

Panduan Pendaftaran



S2 Sistem Informasi
Periode Pendaftaran: **28-29 April 2026**

tel-u.ac.id/daftar-akun-smb

Tahap 1

Pembuatan Akun Pendaftaran

- Masuk ke website smb.telkomuniversity.ac.id
- Klik Daftar SMB atau ketik link tel-u.ac.id/daftar-akun-smb
- Buat Akun Pendaftaran
- Isi data pembuatan akun
- Verifikasi Akun melalui Email
- Login kembali di **Akun Pendaftaran** atau ketik link tel-u.ac.id/login-akun-smb

Silakan membuat akun baru untuk login ke Aplikasi Student Admission - Seleksi Mahasiswa Baru Telkom University

Pascasarjana Tel U

 INDONESIA (62) 

pascasarjana@smbtelkom.ac.id

Pihak Telkom University akan mengirimkan verifikasi melalui email, pastikan email yang anda masukkan adalah benar!

..... 

Kata sandi aman!
Your password is great. Nice work!

..... 

Buat Akun 



Sudah punya akun? [Login](#)

Note :

Pastikan bar kata sandi menampilkan warna hijau atau muncul keterangan kata sandi aman.

Tahap 2

Lengkapi Data Diri

- Unggah foto resmi 3x4 maks 500kb
- Pilih Menu Data Diri
- Isi Data Diri Sesuai Formulir yang Tersedia
- Klik tombol tambah (+) dan isi Data Pendidikan
- Klik tombol tambah (+) dan isi Data Keluarga
- Klik tombol tambah (+) dan isi Data Pekerjaan

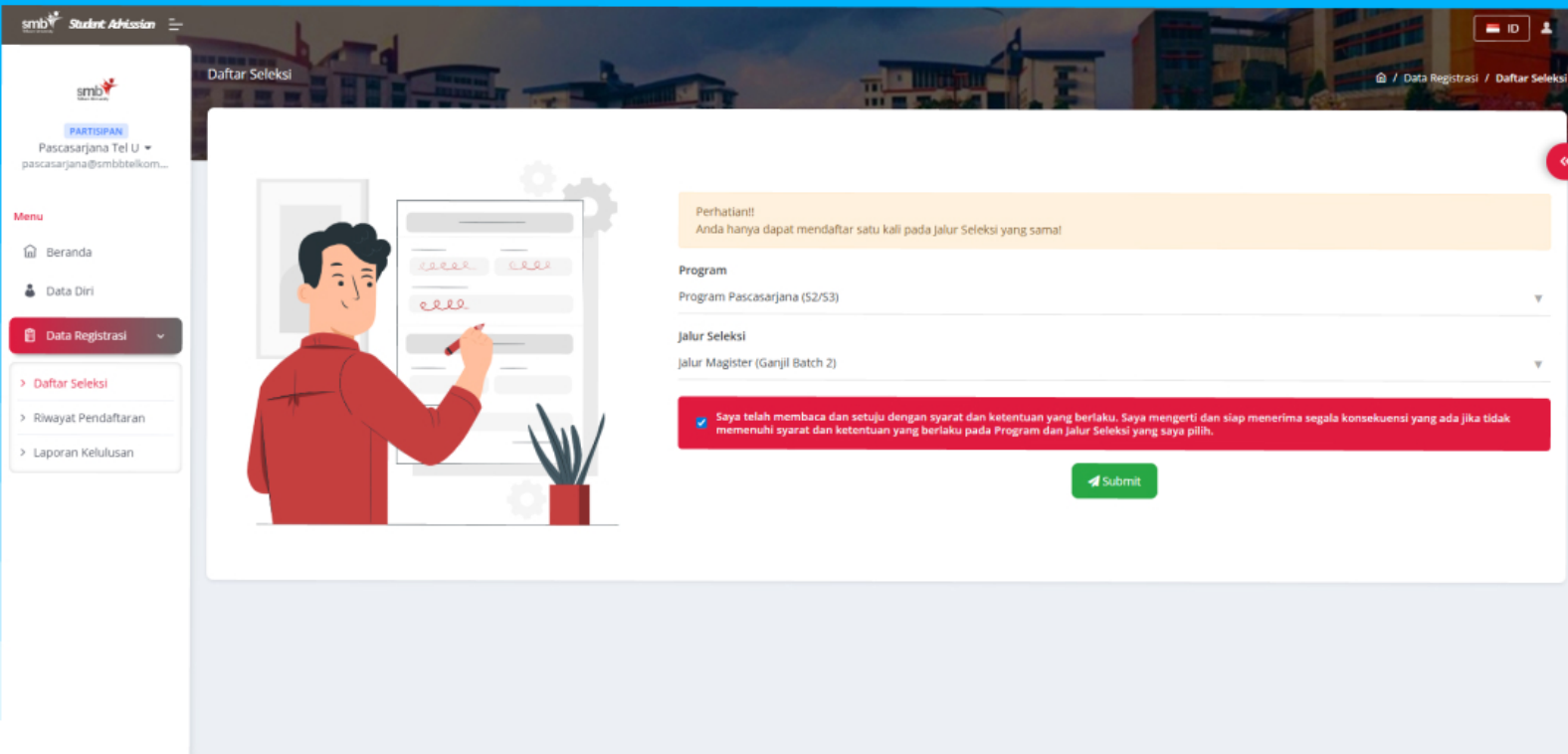
Note :

Pastikan data diri, data pendidikan, data orang tua/wali, dan data pekerjaan telah diisi.

Tahap 3

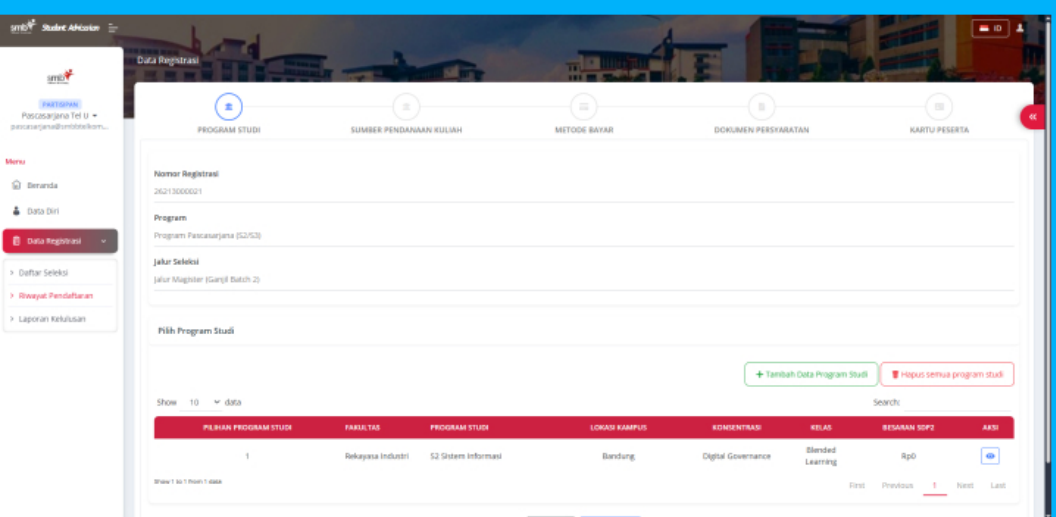
Lengkapi Data Registrasi

- Isi Kuisisioner
- Pilih Daftar Seleksi
- Pilih Program Pascasarjana (S2/S3)
- Pilih Jalur **Magister (Ganjil Batch 2)**
- Pilih Metode Bayar **Finpay Bank**
- Masukkan Kode Referral **MAGISTERJRXTELU**



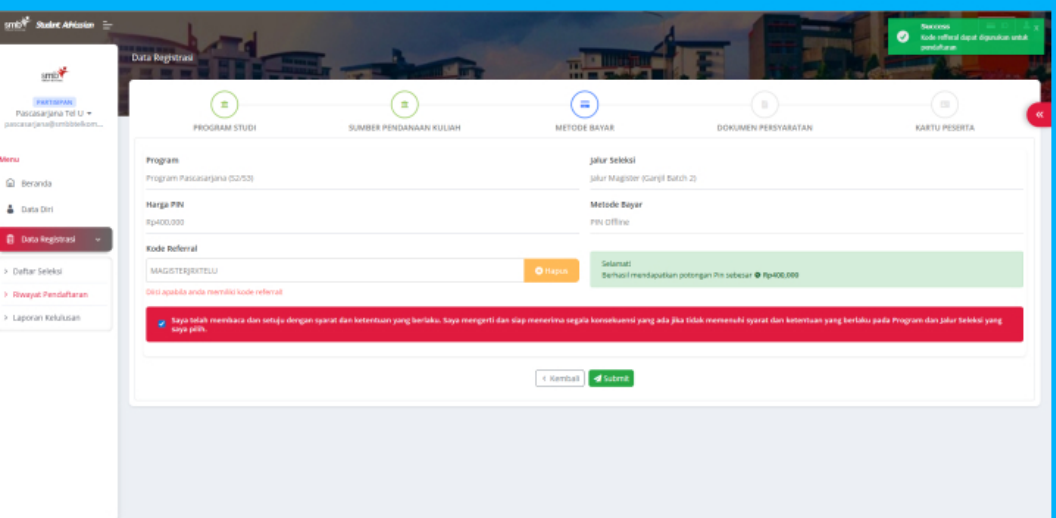
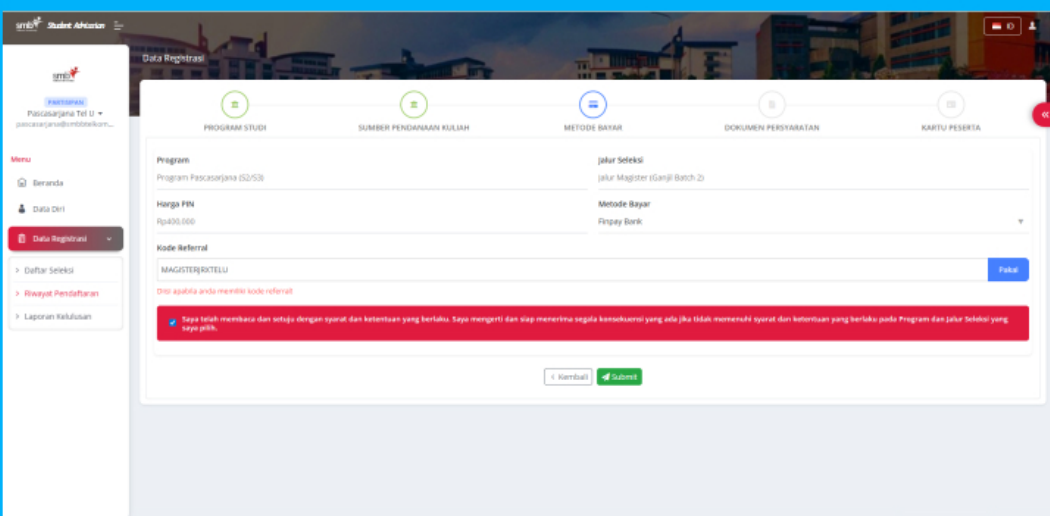
Note :

Perhatikan Panduan Berdasarkan Gambar Berikut.



- Isi kelengkapan data Seleksi di kolom Tahapan Registrasi
- Pilih Program Studi S2 Sistem Informasi, Pilih Konsentrasi Digital Governance dan Pilih Kelas Blended Learning

- Pilih Metode Bayar Finpay Bank
- Masukkan Kode Referral **MAGISTERJRXTELU**
- Lalu Tekan Tombol **Pakai**

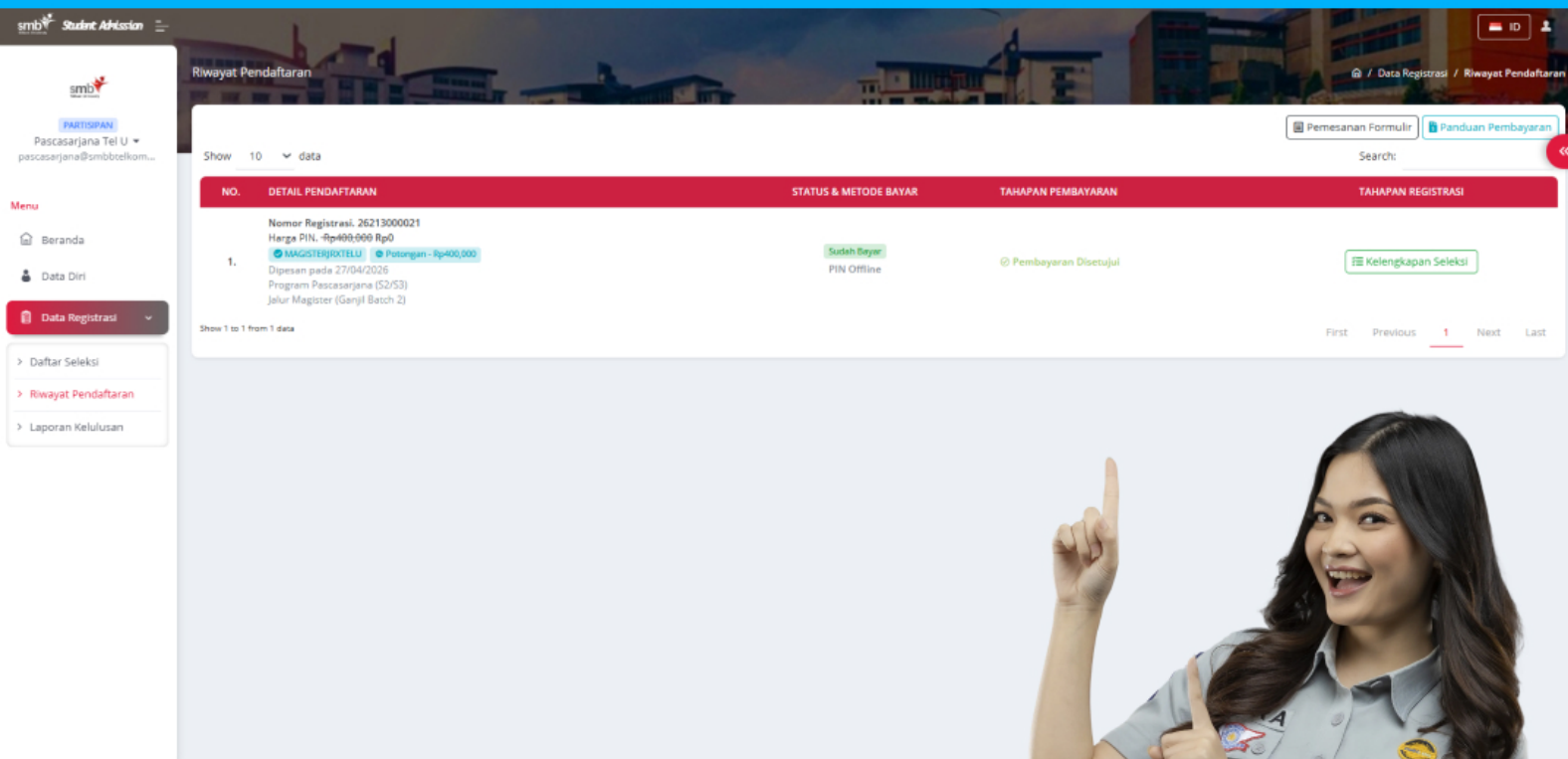



- Pastikan Tampilan Sesuai dengan Gambar Berikut
- Jika Sudah Sesuai, Silahkan Tekan Tombol **Submit**

Tahap 4

Lengkapi Kelengkapan Berkas

- Pilih Menu Data Registrasi
- Pilih Sub Menu Riwayat Pendaftaran
- Tekan Tombol Kelengkapan Seleksi
- Lengkapi Kelengkapan Berkas



More Information  0822 2779 4445 (Deska - Divisi HC)
0822 9567 0686 (Aqilla - Tel U)

